Министерство сельского хозяйства Российской Федерации
федеральное государственное бюджетное образовательное учреждение высшего образования
"Вятский государственный агротехнологический университет"

УТВЕРЖДАЮ
Декан инженерного факультета
_____ П.Н. Вылегжанин
"15" апреля 2021 г.

Начертательная геометрия

рабочая программа дисциплины (модуля)

Закреплена за кафедрой **материаловедения, сопротивления материалов и деталей машин**

Учебный план Специальность 23.05.01 Наземные транспортно-технологические средства
Специализация "Технические средства агропромышленного комплекса"

Квалификация **инженер**

Форма обучения **очная**

Общая трудоемкость **4 ЗЕТ**

Часов по учебному плану 144
в том числе:
аудиторные занятия 80
самостоятельная работа 64

Виды контроля в семестрах:
зачеты 1

Распределение часов дисциплины по семестрам

Семестр (<Курс>.<Семестр на курсе>)	1 (1.1)		Итого	
Недель	16			
Вид занятий	УП	РП	УП	РП
Лекции	16	16	16	16
Лабораторные	64	64	64	64
В том числе инт.	9	9	9	9
Итого ауд.	80	80	80	80
Контактная работа	80	80	80	80
Сам. работа	64	64	64	64
Итого	144	144	144	144

Киров 2021

ДОКУМЕНТ ПОДПИСАН
ЭЛЕКТРОННОЙ ПОДПИСЬЮ
Сертификат: 152F9F34BEA253FCE714EAC1F1E3E158
Владелец: ФЕДЕРАЛЬНОЕ ГОСУДАРСТВЕННОЕ БЮДЖЕТНОЕ ОБРАЗОВАТЕЛЬНОЕ УЧРЕЖДЕНИЕ ВЫСШЕГО ОБРАЗОВАНИЯ "ВЯТСКИЙ ГОСУДАРСТВЕННЫЙ АГРОТЕХНОЛОГИЧЕСКИЙ УНИВЕРСИТЕТ"
Действителен: с 04.04.2022 до 28.06.2023

Программу составил(и):

к.т.н., доцент кафедры материаловедения, сопротивления материалов и деталей машин, Фоминых Александр Валерьевич _____

Рецензент(ы):

к.т.н., доцент кафедры материаловедения, сопротивления материалов и деталей машин, Гущин Сергей Николаевич _____

Рабочая программа дисциплины

Начертательная геометрия

разработана в соответствии с ФГОС:

Федеральный государственный образовательный стандарт высшего образования - специалитет по специальности 23.05.01 Наземные транспортно-технологические средства (приказ Минобрнауки России от 11.08.2020 г. № 935)

составлена на основании Учебного плана:

Специальность 23.05.01 Наземные транспортно-технологические средства
Специализация "Технические средства агропромышленного комплекса"

одобренного и утвержденного Ученым советом университета от 15.04.2021 протокол № 5.

Рабочая программа дисциплины рассмотрена и одобрена учебно-методической комиссией

инженерного факультета Протокол № 8 от "15"апреля 2021 г.

Рабочая программа дисциплины рассмотрена и одобрена на заседании кафедры

материаловедения, сопротивления материалов и деталей машин

Протокол № 7 от "15"апреля 2021 г.

Зав. кафедрой _____к.т.н., доцент Куклин Сергей Михайлович

Визирование РПД для исполнения в очередном учебном году

Рабочая программа пересмотрена, обсуждена и одобрена для исполнения в 2022-2023 учебном году на заседании кафедры

материаловедения, сопротивления материалов и деталей машин

Протокол от "__" _____ 2022 г. № __

Зав. кафедрой _____

Визирование РПД для исполнения в очередном учебном году

Рабочая программа пересмотрена, обсуждена и одобрена для исполнения в 2023-2024 учебном году на заседании кафедры

материаловедения, сопротивления материалов и деталей машин

Протокол от "__" _____ 2023 г. № __

Зав. кафедрой _____

Визирование РПД для исполнения в очередном учебном году

Рабочая программа пересмотрена, обсуждена и одобрена для исполнения в 2024-2025 учебном году на заседании кафедры

материаловедения, сопротивления материалов и деталей машин

Протокол от "__" _____ 2024 г. № __

Зав. кафедрой _____

Визирование РПД для исполнения в очередном учебном году

Рабочая программа пересмотрена, обсуждена и одобрена для исполнения в 2025-2026 учебном году на заседании кафедры

материаловедения, сопротивления материалов и деталей машин

Протокол от "__" _____ 2025 г. № __

Зав. кафедрой _____

1. ЦЕЛЬ (ЦЕЛИ) ОСВОЕНИЯ ДИСЦИПЛИНЫ

1.1	Цель преподавания дисциплины – развитие особого мышления при сопоставлении плоских и пространственных объектов с их чертежами на плоскости, воспитание инженерной грамотности.

2. МЕСТО ДИСЦИПЛИНЫ В СТРУКТУРЕ ОПОП

Цикл (раздел) ОПОП:	Б1.О
2.1	**Требования к предварительной подготовке обучающегося:**
2.1.1	Обучающийся должен обладать знаниями, умениями, навыками не ниже 1 уровня (низкого), полученными при изучении следующих дисциплин:
2.1.2	Физика
2.1.3	Математика
2.2	**Дисциплины и практики, для которых освоение данной дисциплины (модуля) необходимо как предшествующее:**
2.2.1	Инженерная графика
2.2.2	Материаловедение. Технология конструкционных материалов
2.2.3	Теория механизмов и машин
2.2.4	Компьютерное проектирование
2.2.5	Сопротивление материалов
2.2.6	Детали машин и основы конструирования
2.2.7	Метрология, стандартизация и сертификация
2.2.8	Проектирование предприятий автомобильного транспорта
2.2.9	Проектирование предприятий технического сервиса
2.2.10	Государственная итоговая аттестация

3. КОМПЕТЕНЦИИ ОБУЧАЮЩЕГОСЯ, ФОРМИРУЕМЫЕ В РЕЗУЛЬТАТЕ ОСВОЕНИЯ ДИСЦИПЛИНЫ (МОДУЛЯ)

ОПК-1	Способен ставить и решать инженерные и научно-технические задачи в сфере своей профессиональной деятельности и новых междисциплинарных направлений с использованием естественнонаучных, математических и технологических моделей;
ОПК-1.1	Знает основные законы математических, естественнонаучных и общепрофессиональных дисциплин, необходимых для постановки и решения типовых инженерных и научно-технических задач в сфере своей профессиональной деятельности и новых междисциплинарных направлений
ОПК-1.2	Умеет ставить и решать инженерные и научно-технические задачи в сфере своей профессиональной деятельности и новых междисциплинарных направлений с использованием естественнонаучных, математических и технологических моделей
ОПК-1.3	Владеет навыками постановки и решения инженерных и научно-технических задач в сфере своей профессиональной деятельности и новых междисциплинарных направлений с использованием естественнонаучных, математических и технологических моделей

4. СТРУКТУРА И СОДЕРЖАНИЕ ДИСЦИПЛИНЫ (МОДУЛЯ)

Код занятия	Наименование разделов и тем /вид занятия/	Семестр / Курс	Часов	Компетенции (индикаторы)	Литература	Интеракт.	Примечание
	Раздел 1. Начертательная геометрия						
1.1	Введение. Способы проецирования: центральное, параллельное, прямоугольное проецирование. Свойства проецирования. Система плоскостей проекций. Проецирование точки. /Лек/	1	2	ОПК-1.1 ОПК-1.2 ОПК-1.3	Л1.1 Л1.2Л2.1 Л2.2Л3.2 Л3.1 Э1 Э2	1	
1.2	Прямая линия. Следы прямой. Общий и частный случаи расположения прямых по отношению к плоскостям проекции /Лек/	1	2	ОПК-1.1 ОПК-1.2 ОПК-1.3	Л1.1 Л1.2Л2.1 Л2.2Л3.2 Л3.1 Э1 Э2	0	
1.3	Плоскость. Способы задания плоскости на чертеже. Общий и частный случаи расположения плоскости по отношению к плоскостям проекций. Прямая линия на плоскости. Главные линии плоскости. Точка на плоскости /Лек/	1	2	ОПК-1.1 ОПК-1.2 ОПК-1.3	Л1.1 Л1.2Л2.1 Л2.2Л3.2 Л3.1 Э1 Э2	1	

1.4	Способы преобразования чертежа: параллельное движение, вращение вокруг проецирующей прямой. Замена плоскостей: замена одной плоскости, замена двух плоскостей проекций /Лек/	1	2	ОПК-1.1 ОПК-1.2 ОПК-1.3	Л1.1 Л1.2Л2.1 Л2.2Л3.2 Л3.1 Э1 Э2	0	
1.5	Кривые линии. Эволюта и эвольвента. Свойства эволюты и эвольвенты. Поверхности. Задание поверхности на чертеже. Классификация поверхностей /Лек/	1	2	ОПК-1.1 ОПК-1.2 ОПК-1.3	Л1.1 Л1.2Л2.1 Л2.2Л3.2 Л3.1 Э1 Э2	0	
1.6	Позиционные задачи: пересечение поверхностей, поверхности с плоскостью, двух плоскостей; пересечение линии с поверхностью, прямой с поверхностью, прямой с плоскостью /Лек/	1	2	ОПК-1.1 ОПК-1.2 ОПК-1.3	Л1.1 Л1.2Л2.1 Л2.2Л3.2 Л3.1 Э1 Э2	0	
1.7	Сечения цилиндра, сферы, конуса. Пересечение поверхностей. Построение линий пересечения поверхностей с помощью плоскостей уровня, плоскостей общего положения, вспомогательных сфер /Лек/	1	2	ОПК-1.1 ОПК-1.2 ОПК-1.3	Л1.1 Л1.2Л2.1 Л2.2Л3.2 Л3.1 Э1 Э2	0	
1.8	Метрические задачи. Перпендикулярность и параллельность геометрических объектов. Определение расстояния между геометрическими объектами. /Лек/	1	2	ОПК-1.1 ОПК-1.2 ОПК-1.3	Л1.1 Л1.2Л2.1 Л2.2Л3.2 Л3.1	0	
1.9	Развёртки поверхностей. Построение развёрток способами: триангуляции, нормального сечения, раскатки /Ср/	1	4	ОПК-1.1 ОПК-1.2 ОПК-1.3	Л1.1 Л1.2Л2.1 Л2.2Л3.2 Л3.1 Э1 Э2	0	
1.10	Проекции точки. Проекции прямых линий. Взаимное положение прямых линий /Лаб/	1	4	ОПК-1.1 ОПК-1.2 ОПК-1.3	Л1.1 Л1.2Л2.1 Л2.2Л3.2 Л3.1 Э1 Э2	1	
1.11	Прямая линия. Следы прямых линий /Лаб/	1	4	ОПК-1.1 ОПК-1.2 ОПК-1.3	Л1.1 Л1.2Л2.1 Л2.2Л3.2 Л3.1 Э1 Э2	1	
1.12	Плоскость. Прямая линия на плоскости. Главные линии. Точка на плоскости /Лаб/	1	4	ОПК-1.1 ОПК-1.2 ОПК-1.3	Л1.1 Л1.2Л2.1 Л2.2Л3.2 Л3.1 Э1 Э2	1	
1.13	Преобразование чертежа: параллельное движение, вращение вокруг проецирующей прямой, замена одной и двух плоскостей проекции /Лаб/	1	4	ОПК-1.1 ОПК-1.2 ОПК-1.3	Л1.1 Л1.2Л2.1 Л2.2Л3.2 Л3.1 Э1 Э2	1	
1.14	Кривые линии. Поверхности: параллельного переноса, вращения, винтовые. Точка на поверхности /Лаб/	1	4	ОПК-1.1 ОПК-1.2 ОПК-1.3	Л1.1 Л1.2Л2.1 Л2.2Л3.2 Л3.1 Э1 Э2	0	
1.15	Пересечение плоскостей, прямой линии с плоскостью, с поверхностью /Лаб/	1	4	ОПК-1.1 ОПК-1.2 ОПК-1.3	Л1.1 Л1.2Л2.1 Л2.2Л3.2 Л3.1 Э1 Э2	0	

1.16	Пересечение поверхностей /Лаб/	1	4	ОПК-1.1 ОПК-1.2 ОПК-1.3	Л1.1 Л1.2Л2.1 Л2.2Л3.2 Л3.1 Э1 Э2	0	
1.17	Перпендикулярность и параллельность геометрических объектов. Определение расстояний между геометрическими объектами /Лаб/	1	4	ОПК-1.1 ОПК-1.2 ОПК-1.3	Л1.1 Л1.2Л2.1 Л2.2Л3.2 Л3.1 Э1 Э2	0	
1.18	Решение задач по всему курсу /Лаб/	1	4	ОПК-1.1 ОПК-1.2 ОПК-1.3	Л1.1 Л1.2Л2.1 Л2.2Л3.2 Л3.1 Э1 Э2	0	
1.19	Ортогональные проекции точки /Лаб/	1	4	ОПК-1.1 ОПК-1.2 ОПК-1.3	Л1.1 Л1.2Л2.1 Л2.2Л3.2 Л3.1 Э1 Э2	0	
1.20	Определение вида прямой линии. /Лаб/	1	4	ОПК-1.1 ОПК-1.2 ОПК-1.3	Л1.1 Л1.2Л2.1 Л2.2Л3.2 Л3.1 Э1 Э2	1	
1.21	Определение вида плоскости. Точка на плоскости. Прямая линия на плоскости /Лаб/	1	4	ОПК-1.1 ОПК-1.2 ОПК-1.3	Л1.1 Л1.2Л2.1 Л2.2Л3.2 Л3.1 Э1 Э2	0	
1.22	Преобразование чертежа.Выполнение ГДЗ /Лаб/	1	4	ОПК-1.1 ОПК-1.2 ОПК-1.3	Л1.1 Л1.2Л2.1 Л2.2Л3.2 Л3.1 Э1 Э2	1	
1.23	Пересечение плоскостей. Пересечение прямой линии с плоскостью, с поверхностью. /Лаб/	1	4	ОПК-1.1 ОПК-1.2 ОПК-1.3	Л1.1 Л1.2Л2.1 Л2.2Л3.2 Л3.1 Э1 Э2	0	
1.24	Сечения. Пересечения поверхностей /Лаб/	1	4	ОПК-1.1 ОПК-1.2 ОПК-1.3	Л1.1 Л1.2Л2.1 Л2.2Л3.2 Л3.1 Э1 Э2	1	
1.25	Кривые линии. Поверхности. Точка на поверхности.Линейчатые поверхности: линейчатые поверхности с двумя направляющими,линейчатые поверхности с одной направляющей /Лаб/	1	4	ОПК-1.1 ОПК-1.2 ОПК-1.3	Л1.1 Л1.2Л2.1 Л2.2Л3.2 Л3.1 Э1 Э2	0	
1.26	Подготовка к лекциям и лабораторным занятиям /Ср/	1	20	ОПК-1.1 ОПК-1.2 ОПК-1.3	Л1.1 Л1.2Л2.1 Л2.2Л3.2 Л3.1	0	
1.27	Перпендикулярность и параллельность геометрических объектов. /Ср/	1	8	ОПК-1.1 ОПК-1.2 ОПК-1.3	Л1.1 Л1.2Л2.1 Л2.2Л3.2 Л3.1	0	
1.28	Определение расстояния между геометрическими объектами /Ср/	1	8	ОПК-1.1 ОПК-1.2 ОПК-1.3	Л1.1 Л1.2Л2.1 Л2.2Л3.2 Л3.1	0	

1.29	Перпендикулярность и параллельность геометрических объектов /Ср/	1	8	ОПК-1.1 ОПК-1.2 ОПК-1.3	Л1.1 Л1.2Л2.1 Л2.2Л3.2 Л3.1	0	
1.30	Определение расстояния между геометрическими объектами /Ср/	1	8	ОПК-1.1 ОПК-1.2 ОПК-1.3	Л1.1 Л1.2Л2.1 Л2.2Л3.2 Л3.1 Э1 Э2	0	
1.31	Подготовка к зачету /Ср/	1	8	ОПК-1.1 ОПК-1.2 ОПК-1.3	Л1.1 Л1.2Л2.1 Л2.2Л3.2 Л3.1	0	
1.32	/Зачёт/	1	0	ОПК-1.1 ОПК-1.2 ОПК-1.3	Л1.1 Л1.2Л2.1 Л2.2Л3.2 Л3.1 Э1 Э2	0	

5. ФОНД ОЦЕНОЧНЫХ СРЕДСТВ

Рабочая программа дисциплины обеспечена фондом оценочных средств для проведения входного, текущего контроля и промежуточной аттестации. Содержание фонда оценочных средств представлено в Приложении 1 и 2.

6. УЧЕБНО-МЕТОДИЧЕСКОЕ И ИНФОРМАЦИОННОЕ ОБЕСПЕЧЕНИЕ ДИСЦИПЛИНЫ (МОДУЛЯ)

6.1. Рекомендуемая литература

6.1.1. Основная литература

	Авторы, составители	Заглавие	Издательство,
Л1.1	А. А. Чекмарев	Начертательная геометрия [Электронный ресурс]: учебник для вузов Режим доступа: https://urait.ru/bcode/471133	Москва : Издательство Юрайт, 2021
Л1.2	А. А. Чекмарев	Начертательная геометрия и черчение [Электронный ресурс]: учебник для вузов Режим доступа: https://urait.ru/bcode/468340	Москва : Издательство Юрайт, 2021

6.1.2. Дополнительная литература

	Авторы, составители	Заглавие	Издательство,
Л2.1	А. В. Константинов	Начертательная геометрия. Сборник заданий [Электронный ресурс]: учебное пособие для вузов Режим доступа: https://urait.ru/bcode/476409	Москва : Издательство Юрайт, 2021
Л2.2	А. В. Константинов	Начертательная геометрия [Электронный ресурс]: учебное пособие для вузов Режим доступа: https://urait.ru/bcode/476399	Москва : Издательство Юрайт, 2021

6.1.3. Методические разработки

	Авторы, составители	Заглавие	Издательство,
Л3.1		Начертательная геометрия [Электронный ресурс]: методические указания Режим доступа: https://e.lanbook.com/book/170886	Иваново : ИВГПУ, 2020
Л3.2	Савиных, Е. В., Савченко, Ю. А.	Начертательная геометрия [Электронный ресурс]: учебно-метод. пособие к выполнению контрольных заданий. Варианты заданий Режим доступа: http://46.183.163.35/MarcWeb2/Default.asp	Киров: ВГСХА, 2018

6.2. Перечень ресурсов информационно-телекоммуникационной сети "Интернет"

Э1	Единое окно доступа к образовательным ресурсам [Электронный ресурс]. - Режим доступа: http://fcior.edu.ru. - Загл. с экрана
Э2	Научная электронная библиотека [Электронный ресурс]. - Режим доступа: http://elibrary.ru/defaultx.asp. - Загл. с экрана

6.3. Перечень информационных технологий

6.3.1 Перечень программного обеспечения

6.3.1.1	Операционная система семейства Windows (Windows Vista Business AO NL, MS Win Prof 7 AO NL, Win Prof 7 AOL NL, Win Home Bas 7 AOL NL LGG, Win Starter 7 AO NL LGG, Win SL 8 AOL NL LGG, Win Prof 8 AOL NL, Win Home 10 All Languages Online Product Key License)

6.3.1.2	Приложения Office (MS Office Prof Plus 2007 AO NL, MS Office Prof Plus 2010 AO NL, MS Office 2013 OL NL, MS OfficeStd 2016 RUS OLP NL Acdmc)
6.3.1.3	Антивирусное ПО Kaspersky Endpoint Security
6.3.1.4	Google Chrome 39/0/21/71/65
6.3.1.5	Opera 26/0/1656/24
6.3.1.6	Adobe Reader XI 11/0/09
6.3.1.7	Консультант Плюс
6.3.1.8	Гарант Аэро
6.3.2 Перечень информационных справочных систем и современных профессиональных баз данных	
6.3.2.1	Справочно-правовая система: Консультант Плюс
6.3.2.2	Справочно-правовая система: Гарант
6.3.2.3	Профессиональная база данных: Электронный каталог ФГБОУ ВО Вятский ГАТУ Режим доступа: http://46.183.163.35/MarcWeb2
6.3.2.4	Профессиональная база данных: Единое окно доступа к информационным ресурсам, Режим доступа: http://window.edu.ru/

7. МАТЕРИАЛЬНО-ТЕХНИЧЕСКОЕ ОБЕСПЕЧЕНИЕ ДИСЦИПЛИНЫ (МОДУЛЯ)

7.1	Описание материально-технической базы, необходимой для осуществления образовательного процесса по дисциплине (модулю) представлено в Приложении 3 РПД.

8. МЕТОДИЧЕСКИЕ УКАЗАНИЯ ДЛЯ ОБУЧАЮЩИХСЯ ПО ОСВОЕНИЮ ДИСЦИПЛИНЫ (МОДУЛЯ)

Освоение дисциплины проводится в форме аудиторных занятий и внеаудиторной самостоятельной работы обучающихся.

При проведении аудиторных занятий предусмотрено применение следующих инновационных форм учебных занятий, развивающих у обучающихся навыки командной работы, межличностной коммуникации, принятия решений, лидерские качества: изучение и закрепление нового материала на интерактивной лекции; разработка проекта. Количество часов занятий в интерактивных формах определено учебным планом.

Практическая подготовка при реализации дисциплины организуется путем проведения практических занятий и лабораторных работ, предусматривающих участие обучающихся в выполнении отдельных элементов работ, связанных с будущей профессиональной деятельностью.

Внеаудиторная самостоятельная работа осуществляется в следующих формах:

•самостоятельное изучение теоретического материала (тем дисциплины);

•подготовка к лабораторным занятиям;

•подготовка к мероприятиям текущего контроля;

•подготовка к промежуточной аттестации.

При организации самостоятельной работы необходимо, прежде всего, обратить внимание на ключевые понятия, несущие основную смысловую нагрузку в том или ином разделе учебной дисциплины.

1.Самостоятельное изучение тем дисциплины

Для работы необходимо ознакомиться с учебным планом дисциплины и установить, какое количество часов отведено учебным планом в целом на изучение дисциплины, на аудиторную работу с преподавателем, лабораторных занятиях, а также на самостоятельную работу. С целью оптимальной самоорганизации необходимо сопоставить эту информацию с графиком занятий и выявить наиболее затратные по времени и объему темы, чтобы заранее определить для себя периоды изучения объемных заданий. Целесообразно начать работу с изучения теоретического материала, основных терминов и понятий курса.

2.Подготовка к лабораторным занятиям

Подготовка к лабораторным занятиям носит различный характер как по содержанию, так и по сложности исполнения. Обучающемуся необходимо ознакомиться с содержанием задания, уяснить, оценить с точки зрения восприятия и и наметить порядок его выполнения. Лабораторная работа считается выполненной только в том случае, когда её результат соответствует заданию (чертёж, текстовой конструкторский документ или трёхмерный объект соответствуют приведённым в лабораторном практикуме).

3.Подготовка к мероприятиям текущего контроля

В конце изучения ряда тем выдаётся индивидуальное задание по выполнению чертежа геометрической фигуры и детали. Индивидуальные задания являются средством промежуточного контроля оценки знаний. Подготовка к ним заключается в повторении пройденного материала и повторном выполнении заданий, которые рассматривались на занятиях.

4.Подготовка к промежуточной аттестации

Подготовка к зачету с оценкой является заключительным этапом изучения дисциплины и является средством промежуточного контроля. Подготовка к зачету с оценкой предполагает изучение рекомендуемой литературы и других источников, повторение материалов лабораторных занятий.

Приложение 1

ФОНД ОЦЕНОЧНЫХ СРЕДСТВ
для проведения промежуточной аттестации по дисциплине
Начертательная геометрия

Специальность 23.05.01 Наземные транспортно-технологические средства
Специализация «Технические средства агропромышленного комплекса»
Квалификация инженер

1. Описание назначения и состава фонда оценочных средств

Настоящий фонд оценочных средств (ФОС) входит в состав рабочей программы дисциплины «Начертательная геометрия» и предназначен для оценки планируемых результатов (п.2) в процессе изучения данной дисциплины.

ФОС включает в себя оценочные материалы для проведения промежуточной аттестации в форме зачёта.

ФОС разработан на основании:

- федерального государственного образовательного стандарта высшего образования – специалитет по специальности 23.05.01 Наземные транспортно-технологические средства. Утвержден приказом Минобрнауки России от 11 августа 2020 г. № 935;
- основной профессиональной образовательной программы высшего образования по специальности 23.05.01 Наземные транспортно-технологические средства. Специализация «Технические средства агропромышленного комплекса»;
- Положения «О формировании фонда оценочных средств для проведения текущей, промежуточной и итоговой аттестации обучающихся по образовательным программам высшего образования».

2. Перечень компетенций с указанием этапов их формирования в процессе освоения образовательной программы

Компетенция:

- ✓ способен ставить и решать инженерные и научно-технические задачи в сфере своей профессиональной деятельности и новых междисциплинарных направлений с использованием естественно-научных, математических и технологических моделей (ОПК-1).

Код формируемой компетенции	**Этапы формирования компетенции в процессе освоения образовательной программы**		
	Начальный	**Основной**	**Заключительный**
ОПК-1	Математика Химия Физика Начертательная геометрия Инженерная графика Теоретическая механика Материаловедение. Технология конструкционных материалов Учебная практика (технологическая практика (горячая и холодная обработка металлов)) Учебная практика (ознакомительная практика) Производственная практика (технологическая практика (заводская))	Теория механизмов и машин Сопротивление материалов Основы теории надежности Детали машин и основы конструирования Гидравлика Теплотехника Конструкция и эксплуатационные свойства наземных транспортно-технологических систем Основы технологии производства наземных транспортно-технологических систем Гидравлические и пневматические системы наземных транспортно-технологических систем Электротехника и электроника	Основы технологии ремонта и модернизации наземных транспортно-технологический систем Электротехника и электрооборудование наземных транспортно-технологических систем Техническая эксплуатация автомобилей Производственная практика (преддипломная практика) Государственная итоговая аттестация

3. Планируемые результаты освоения образовательной программы по дисциплине, выраженные через компетенции и индикаторы их достижений, описание шкал оценивания

Код и наименование формируемых компетенций	**Код и наименование индикатора достижения формируемой компетенции**		**Наименование контролируемых разделов и тем**	**Наименование оценочного средства промежуточной аттестации**
ОПК-1. Способен ставить и решать инженерные и научно-технические задачи в сфере своей	ОПК-1.1	Знает основные законы математических, естественнонаучных и общепрофессиональных дисциплин, необходимых для постановки и решения типовых инженерных и	Разделы 4 рабочей программы дисциплины	Вопросы к зачету

профессиональной деятельности и новых междисциплинарных направлений с использованием естественнонаучных, математических и технологических моделей		научно-технических задач в сфере своей профессиональной деятельности и новых междисциплинарных направлений		
	ОПК-1.2	Умеет ставить и решать инженерные и научно-технические задачи в сфере своей профессиональной деятельности и новых междисциплинарных направлений с использованием естественнонаучных, математических и технологических моделей.		
	ОПК-1.3	Владеет навыками постановки и решения инженерных и научно-технических задач в сфере своей профессиональной деятельности и новых междисциплинарных направлений с использованием естественнонаучных, математических и технологических моделей		

Для оценки сформированности соответствующих компетенций по дисциплине «Начертательная геометрия» применяется интегрированная двухуровневая шкала оценивания:
Шкала оценивания зачёта:

№	Критерии оценивания	Шкала оценивания	
		Не зачтено	Зачтено
		Описание показателя	
1	Уровень усвоения обучающимся теоретических знаний и умение использовать их для решения профессиональных задач	Низкий уровень усвоения материала. Продемонстрировано незнание значительной части программного материала	Высокий уровень усвоения материала, продемонстрировано умение тесно увязывать теорию с практикой
2	Правильность решения практического задания	Ответы на вопросы не правильные или правильные, но не самостоятельные	Ответы на вопросы правильные, самостоятельные и точные, т.е. на поставленные вопросы
3	Логичность, обоснованность, четкость ответа на вопросы	В ответах отсутствует логичность и обоснованность, обучающийся испытывает затруднения при изложении материала	Грамотное и по существу изложение материала. Ответы на вопросы логичные, обоснованные и четкие
4	Работа в течение семестра, наличие задолженности по текущему контролю успеваемости.	Имеются многочисленные пропуски занятий и задолженность по текущему контролю знаний.	Активная задолженность отсутствует. Незначительные пропуски занятий по уважительной причине

4. Типовые контрольные задания или иные материалы, необходимые для оценки сформированности компетенций в процессе освоения образовательной программы

Вопросы для проведения зачёта
по дисциплине «Начертательная геометрия»

1. Способы проецирования (центральное, параллельное, прямоугольное).
2. Свойства параллельного и прямоугольного (ортогонального) проецирования.
3. Пространственная система координатных плоскостей (плоскостей проекций).
4. Эпюр (чертёж) Монжа.

5. Проецирование точки.
6. Прямая линия. Общее и частные положения по отношению к плоскостям проекций.
7. Плоскость. Общее и частные положения по отношению к плоскостям проекций.
8. Кривые линии (пространственные и плоские).
9. Кривизна и радиус кривизны плоской кривой. Эволюта и эвольвента (свойства эволюты и эвольвенты).
10. Поверхности. Определитель поверхностей и их классификация: нелинейчатые поверхности (первый класс); линейчатые поверхности (второй класс); поверхности параллельного переноса; поверхности вращения; винтовые поверхности, винтовые поверхности с прямолинейной образующей (геликоиды).
11. Способы преобразования чертежа: способ параллельного перемещения (способ вращения без указания оси); способ вращения вокруг оси, перпендикулярной плоскости проекций; способ вращения вокруг прямой, параллельной плоскости проекций (вращение вокруг прямой уровня); способ замены одной плоскости проекций; способ двойной замены плоскостей проекций.
12. Позиционные задачи. Принадлежность линии поверхности. Принадлежность точки поверхности. Сечения поверхностей. Пересечение поверхностей. Построение линии пересечения поверхностей с помощью вспомогательных плоскостей и сфер. Пересечение плоскостей. Пересечение линии с поверхностью. Определение точек пересечения прямой с плоскостью, прямой с поверхностью. Плоскости, касательные поверхностям. Определение видимости проекций способом конкурирующих точек.
13. Метрические задачи. Определение натуральных величин отрезков и углов наклона их к плоскостям проекций (преобразование чертежа и способом прямоугольного треугольника). Определение натуральных величин плоских геометрических объектов и углов наклона их к плоскостям проекций. Перпендикулярность прямых, прямой и плоскости, двух плоскостей. Параллельность прямых, прямой и плоскости, двух плоскостей. Определение расстояний между двумя точками, точкой и прямой, точкой и плоскостью, двумя параллельными или скрещивающимися прямыми, двумя параллельными плоскостями.
14. Построение развёрток поверхностей и геометрических фигур. Способ триангуляции (треугольников). Способ раскатки. Способ нормального сечения. Построение условных развёрток (развёртка сферы).

5. Методические материалы, определяющие процедуры оценивания сформированности компетенций.

Процедура оценивания уровня сформированности индикаторов достижения компетенций и опыта деятельности при проведении промежуточной аттестации по дисциплине «Начертательная геометрия» в форме зачёта.

Порядок организации и проведения промежуточной аттестации обучающегося, форма проведения, процедура сдачи зачета, сроки и иные вопросы определены Положением о порядке организации и проведения текущего контроля успеваемости и промежуточной аттестации обучающихся.

- зачёт проводится в форме устного опроса;
- для подготовки к зачету рекомендуется использовать лекционный и практический материал по дисциплине, литературные источники, электронные ресурсы.
- обучающийся допускается к зачёту при условии выполнения им всех заданий текущего контроля знаний и предъявлении альбома чертежей;
- если обучающийся ответил на устные вопросы, ему ставится оценка «зачтено»;
- если обучающийся имеет пропуски занятий или задолженность по текущему контролю успеваемости, то он получает на зачете вопросы по теме пропущенных занятий или теме, соответствующей текущему контролю знаний;
- оценка знаний производится согласно установленной шкале оценивания.

Приложение 2

ФОНД ОЦЕНОЧНЫХ СРЕДСТВ
для проведения текущего контроля успеваемости по дисциплине
Начертательная геометрия

Специальность 23.05.01 Наземные транспортно-технологические средства
Специализация «Технические средства агропромышленного комплекса»
Квалификация инженер

1. Описание назначения и состава фонда оценочных средств

Настоящий фонд оценочных средств (ФОС) входит в состав рабочей программы дисциплины «Начертательная геометрия» и предназначен для оценки планируемых результатов обучения в процессе изучения данной дисциплины.

2. Перечень компетенций, формируемых при изучении дисциплины

Компетенция:

- способен ставить и решать инженерные и научно-технические задачи в сфере своей профессиональной деятельности и новых междисциплинарных направлений с использованием естественно-научных, математических и технологических моделей (ОПК-1).

3. Банк оценочных средств

Для оценки сформированности индикаторов достижения компетенций и опыта деятельности, характеризующих этапы формирования компетенций в процессе освоения дисциплины «Начертательная геометрия» используются следующие оценочные средства:

Код и наименование формируемых компетенций	Код и наименование индикатора достижения формируемой компетенции		Критерии оценивания	Наименование контролируемых разделов и/или тем в соответствии с содержанием РПД	Наименование оценочного средства текущей аттестации
ОПК-1. Способен ставить и решать инженерные и научно-технические задачи в сфере своей профессиональной деятельности и новых междисциплинарных направлений с использованием естественнонаучных, математических и технологических моделей	ОПК-1.1	Знает основные законы математических, естественнонаучных и общепрофессиональных дисциплин, необходимых для постановки и решения типовых инженерных и научно-технических задач в сфере своей профессиональной деятельности и новых междисциплинарных направлений	Полнота знаний контролируемого материала. Логичность, обоснованность, четкость ответа на вопросы	Раздел 4 рабочей программы дисциплины	Рабочая тетрадь, домашняя графическая работа, тестовые задания
	ОПК-1.2	Умеет ставить и решать инженерные и научно-технические задачи в сфере своей профессиональной деятельности и новых междисциплинарных направлений с использованием естественнонаучных, математических и технологических моделей.			
	ОПК-1.3	Владеет навыками постановки и решения инженерных и научно-технических задач в сфере своей профессиональной деятельности и новых междисциплинарных направлений с использованием естественнонаучных, математических и технологических моделей			

Рабочая тетрадь
по дисциплине «Начертательная геометрия»

Текущий контроль в форме рабочей тетради предназначен для определения уровня оценки сформированности индикаторов достижения компетенций и опыта деятельности в процессе изучения дисциплины

Результаты текущего контроля оцениваются посредством интегральной двухуровневой шкалы.

Шкала оценивания:

Шкала оценивания	Показатели оценивания
Зачтено	- Даны правильные решения задач. - Ответы полные, точные, самостоятельные. - В ответах на вопросы обучающийся показывает логичность, обоснованность и четкость изложения материала.
Не зачтено	- Даны не правильные решения задач. - Ответы не полные и не самостоятельные. - В ответах на вопросы отсутствует логичность и обоснованность, обучающийся испытывает затруднения при изложении материала.

Задачи для текущего контроля в форме рабочей тетради находятся в дополнительной литературе «Рабочая тетрадь по начертательной геометрии».

Методические материалы, определяющие процедуру оценивания

Процедура оценивания знаний, умений и навыков при проведении текущего контроля в форме рабочей тетради определяется следующими методическими указаниями:

• перед решением задач учебный материал каждой темы должен быть изучен по рекомендуемой литературе и конспектам лекций;

• построения следует выполнять карандашом с помощью чертёжных инструментов, результат решения рекомендуется выделять линиями большей толщины или другим цветом

• защита рабочей тетради осуществляется в установленное время или в часы консультации;

• при защите обучающийся отвечает на контрольные вопросы;

• если отсутствуют замечания по решению задач и обучающийся дает правильные ответы на контрольные вопросы, то он получает зачет, в противном случае отправляется на доработку и подготовку.

Домашняя графическая работа
по дисциплине «Начертательная геометрия и инженерная графика»

Текущий контроль в форме домашней графической работы предназначен для определения уровня оценки сформированности индикаторов достижения компетенций и опыта деятельности в процессе изучения дисциплины.

Результаты текущего контроля оцениваются посредством интегральной двухуровневой шкалы.

Шкала оценивания:

Шкала оценивания	Показатели оценивания
Зачтено	- Дано правильное решение задачи, графика хорошая. - Ответы по задаче полные, точные, самостоятельные. - В ответах на вопросы обучающийся показывает логичность, обоснованность и четкость изложения материала.
Не зачтено	- Дано неправильное решение задачи, графика плохая. - Ответы по задаче не полные и не самостоятельные. - В ответах на вопросы отсутствует логичность и обоснованность, обучающийся испытывает затруднения при изложении материала.

Задачи для текущего контроля в форме домашней графической работы находятся в дополнительной литературе.

Методические материалы, определяющие процедуру оценивания

Процедура оценивания уровня сформированности индикаторов достижения компетенций и опыта деятельности при проведении текущего контроля в форме домашней графической работы определяется следующими методическими указаниями:

• построения следует выполнять на чертёжной бумаге формата А3 карандашом с помощью чертёжных инструментов;

• при сдаче обучающийся отвечает на контрольные вопросы;

• если отсутствуют замечания по решению задачи и обучающийся дает правильные ответы на контрольные вопросы, то он получает зачет, в противном случае отправляется на доработку и подготовку.

Контрольная работа
по дисциплине «Начертательная геометрия и инженерная графика»

Текущий контроль в форме контрольной работы предназначен для оценки знаний, полученных на лекциях, лабораторных занятиях по дисциплине «Начертательная геометрия».

Результаты текущего контроля оцениваются посредством интегральной двухуровневой шкалы.

Шкала оценивания:

Шкала оценивания	Показатели оценивания
Зачтено	- Даны правильные решения на половину и более вопросов. - Ответы полные, точные, самостоятельные. - В ответах на вопросы обучающийся показывает логичность, обоснованность и четкость изложения материала.
Не зачтено	- Даны правильные решения менее чем на половину вопросов. - Ответы не полные и не самостоятельные. - В ответах на вопросы отсутствует логичность и обоснованность, обучающийся испытывает затруднения при изложении материала.

Типовые задания для контрольной работы для проведения текущего контроля знаний
по дисциплине «Начертательная геометрия и инженерная графика»

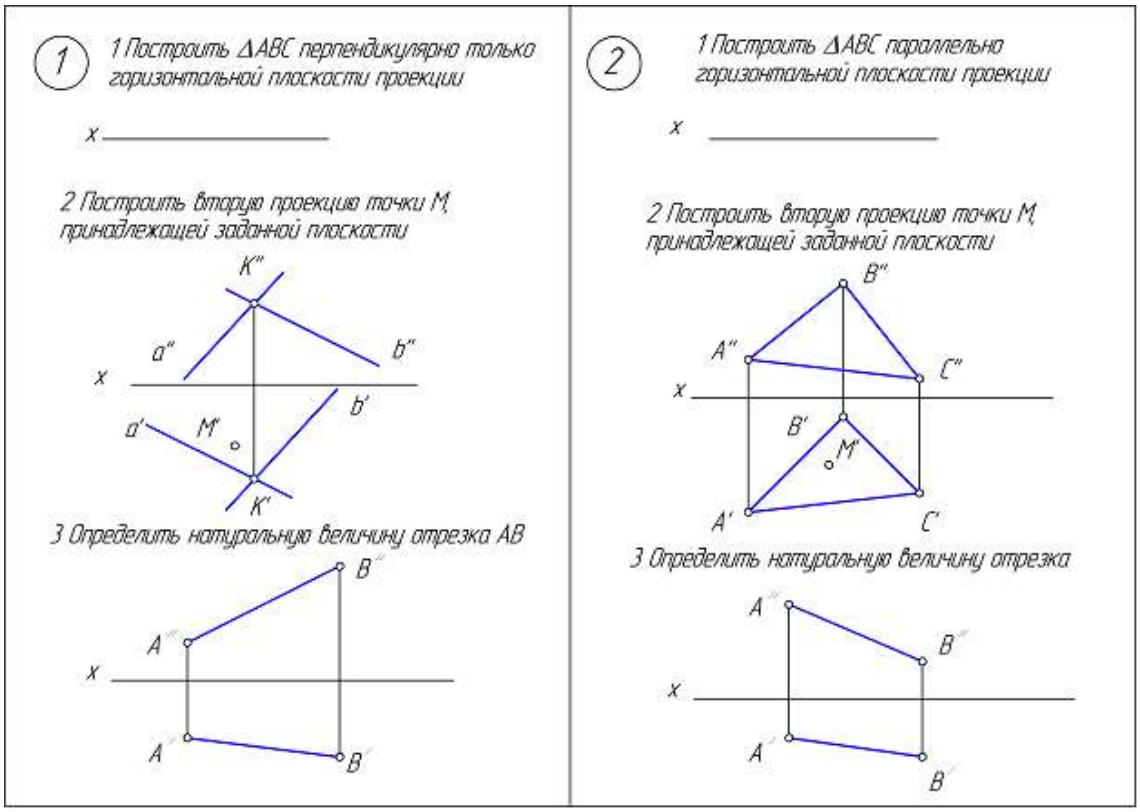

Методические материалы, определяющие процедуру оценивания

Процедура оценивания уровня сформированности индикаторов достижения компетенций и опыта деятельности при проведении текущего контроля знаний в форме контрольной работы определяется следующими методическими указаниями:

• контрольная работа проводится во время лабораторного занятия, после того как темы контрольной работы были изучены на предыдущих занятиях;

• в случае отсутствия обучающегося по уважительной причине контрольная работа проводится на консультации;

• обучающийся получает контрольную работу в виде карточек с задачами, которые ему необходимо решить;

• на выполнение работы отводится 30 – 40 минут;

• оценка выполненной контрольной работы производится посредством интегральной двухуровневой шкалы;

• если обучающийся получает оценку «не зачтено», то может после подготовки переписать контрольную работу на консультации.

Тестовые задания

по дисциплине «Начертательная геометрия»

Текущий контроль в форме тестирования предназначен для оценивания уровня сформированности индикаторов достижения компетенций и опыта деятельности обучающихся.

Результаты текущего контроля оцениваются по аналитической двухуровневой шкале оценивания.

Шкала оценивания:

Шкала оценивания	Показатели оценивания
Зачтено	Оценка «Зачтено» выставляется, если даны правильные ответы на 60% вопросов и более.
Не зачтено	Оценка «Не зачтено» выставляется, если даны правильные ответы на 59% вопросов и менее.

Типовое тестовое задание

1. На каком чертеже показан способ вращения вокруг проецирующей прямой?

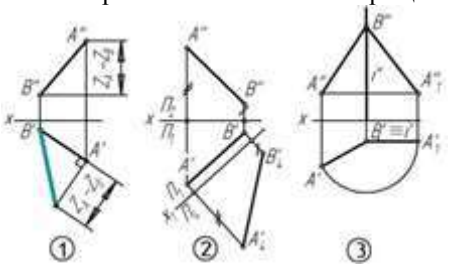

a) 1
b) 2
c) **3**

2. На каком чертеже прямая *a* принадлежит плоскости Π_2?

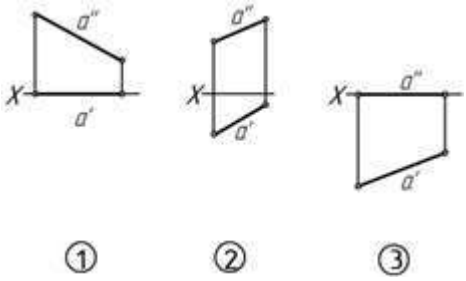

a) 1
b) 2
c) 3

3. На каком чертеже изображёна сфера?

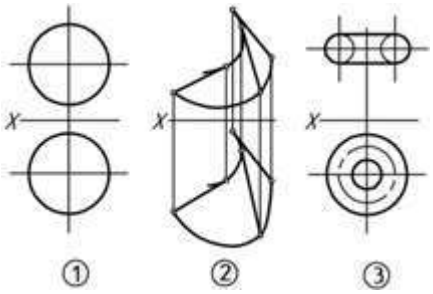

a) 1
b) 2
c) 3

4. На каком чертеже прямая *d* принадлежит заданной плоскости?

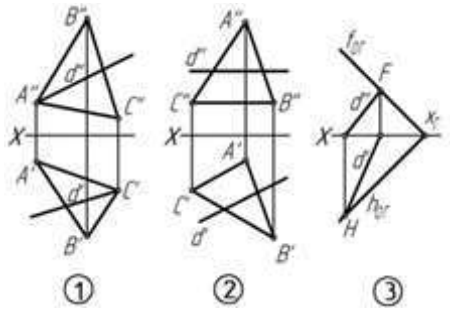

a) 1
b) 2
c) **3**

5. На каком чертеже точка *1* принадлежит заданной плоскости?

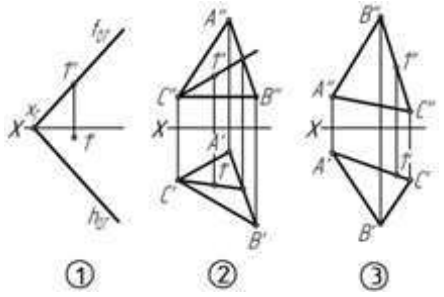

a) 1
b) 2
c) 3

6. На каком чертеже прямая*а* является фронталью?

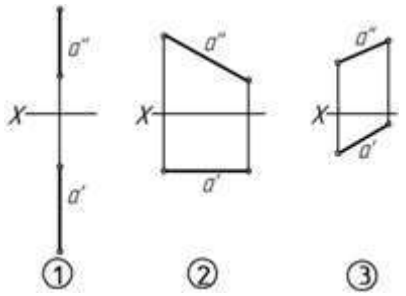

a) 1
b) 2
c) 3

7. Какая система определяет правила разработки конструкторской документации?
a) ЕСТД
b) ЕСКД

8. Какой формат имеет размеры 420х594 ?
a) А4
b) А0
c) **А2**

9. Какой масштаб является масштабом увеличения?
a) 1:1
b) 4:1
c) 1:2,5

10. Что указывает номер шрифта?
a) **высоту прописных букв**
b) высоту строчных букв

11. В каком случае применяется штриховая линия?

a) выполнение видимого контура
b) выполнение осевых и центровых линий
c) **выполнение линий невидимого контура**

12. Какие параметры штрихпунктирной тонкой линии?
a) **длина штриха 5…30 мм, интервал 3…5 мм, толщина s/3…s/2 мм**
b) длина штриха 2…8 мм, интервал 1…2 мм, толщина s/3…s/2 мм

13. Какое минимальное расстояние от контура изображения до первой размерной линии?
a) 7 мм
b) **10 мм**

14. Какой вид называют главным?
a) вид слева
b) вид сверху
c) вид, на котором наиболее полно раскрывается конструкция изделия

15. К какому виду конструкторской документации относится спецификация?
a) текстовому
b) графическому **}**

Методические материалы, определяющие процедуру оценивания

Процедура оценивания уровня сформированности индикаторов достижения компетенций и опыта деятельности при проведении текущего контроля знаний путем письменного тестирования обучающихся:

- тестирование проводится на предпоследнем лабораторном занятии семестра;
- в случае отсутствия обучающегося по уважительной причине тестирование проводится во время следующего практического занятия или консультации;
- для подготовки к тестированию рекомендуется использовать лекционный и практический материал по дисциплине, литературные источники, электронные ресурсы, предусмотренные РПД;
- обучающийся получает типовые тестовые задания;
- на выполнение заданий отводится 15-20 минут.
- оценка правильности ответов при письменном тестировании производится при помощи ключа.

Приложение 3

ОПИСАНИЕ МАТЕРИАЛЬНО-ТЕХНИЧЕСКОЙ БАЗЫ ПО ДИСЦИПЛИНЕ
Начертательная геометрия

Наименование специальных помещений	Оснащенность специальных помещений
Учебная аудитория для проведения занятий лекционного типа	Б203 - Доска, рабочее место преподавателя, комплект столов и стульев для обучающихся, периодическая таблица химических элементов им. Менделеева, комплект мультимедийного оборудования с экраном. Список ПО: Windows, Microsoft Office, Kaspersky Antivirus и свободно распространяемое программное обеспечение
Учебная аудитория для занятий семинарского типа, лаборатория	Б308 - Лаборатория начертательной геометрии и инженерной графики Доска, рабочее место преподавателя, комплект столов и стульев для обучающихся, 15 компьютеров, комплект мультимедийного оборудования с экраном, комплект плакатов. Список ПО: Windows, Microsoft Office, Kaspersky Antivirus, КОМПАС-3D, «Интерактивная автошкола. Профессиональная версия» и свободно распространяемое программное обеспечение
Помещение для самостоятельной работы	Б202 Рабочее место администратора, компьютерная мебель, 2 компьютера администратора, 5 персональных компьютеров, 2 принтера, видеоувеличитель. Список ПО: Windows, Microsoft Office, Kaspersky Antivirus и свободно распространяемое программное обеспечение С возможностью подключения к сети «Интернет» и обеспечением доступа в электронную информационно-образовательную среду организации
Учебная аудитория для групповых и индивидуальных консультаций	Б308 - Доска, рабочее место преподавателя, комплект столов и стульев для обучающихся, 15 компьютеров, комплект мультимедийного оборудования с экраном, комплект плакатов. Список ПО: Windows, Microsoft Office, Kaspersky Antivirus, КОМПАС-3D, «Интерактивная автошкола. Профессиональная версия» и свободно распространяемое программное обеспечение
Учебная аудитория для текущего контроля и промежуточной аттестации	Б308 - Доска, рабочее место преподавателя, комплект столов и стульев для обучающихся, 15 компьютеров, комплект мультимедийного оборудования с экраном, комплект плакатов. Список ПО: Windows, Microsoft Office, Kaspersky Antivirus, КОМПАС-3D, «Интерактивная автошкола. Профессиональная версия» и свободно распространяемое программное обеспечение

Приложение 4

Перечень
периодических изданий, рекомендуемый по дисциплине
«Начертательная геометрия»

Наименование	Наличие доступа
Мультимедиа курс Начертательная геометрия инженерная и компьютерная графика опыт разработки и внедрения [Электронный ресурс]: журнал Вестник Новосибирского государственного педагогического университета	Научная электронная библиотека Режим доступа: https://e.lanbook.com/reader/journalArticle/127614/#1
Вестник Пермского национального исследовательского политехнического университета. механика [Электронный ресурс]: журн. / Федеральное государственное бюджетное образовательное учреждение высшего профессионального образования "Пермский национальный исследовательский политехнический университет"	Научная электронная библиотека Режим доступа: https://elibrary.ru/title_about.asp?id=32647